

# proDAD Adorage

come plugin in

# Magix Video deluxe 15



# Indice

<b>Benvenuti</b>	<b>3</b>
Copyright	3
<b>Informazioni generali e installazione</b>	<b>4</b>
Cosa è Adorage ?	4
Installazione e registrazione	5
<b>Applicazione in Magix Video deluxe 15 / Supporto per il plugin</b>	<b>6</b>
Utilizzare Adorage come transizione	6
Utilizzare Adorage come effetto video	12
<b>altre versioni di Adorage</b>	<b>19</b>

# Benvenuti a proDAD Adorage come plugin in MAGIX

## Copyright

Copyright proDAD GmbH. Tutti i diritti riservati.

Condizioni di licenza:

Leggere attentamente le seguenti condizioni di licenza prima dell'installazione.

Contratto di licenza:

All'avvio dell'installazione sarà visualizzato un contratto di licenza che si prega di leggere attentamente. Con l'installazione si accettano le condizioni di copyright, il contratto di licenza e la procedura di concessione di licenza.

Garanzia di licenza:

proDAD GmbH concede l'uso conforme e autorizzato del presente prodotto. Il presente prodotto può essere utilizzato solo in una postazione di lavoro per la quale proDAD concede la creazione gratuita di una chiave di licenza. Per usare il prodotto in altre postazioni di lavoro è necessario richiedere una chiave di licenza multipla soggetta a pagamento. È vietato riprodurre, anche in parte, sia il software che la guida, salvo autorizzazione scritta da parte della proDAD GmbH. Dopo l'installazione il programma sarà avviato in versione completa per 30 giorni. Durante questo periodo è necessario richiedere una chiave di licenza a tempo indeterminato. Tale chiave sarà consegnata elettronicamente e gratuitamente, di regola entro 8 giorni lavorativi. Per la consegna su dischetto saranno addebitate le spese di spedizione. Con l'installazione del prodotto si accetta la procedura di registrazione.

Marchio:

Tutti i marchi citati in questo prodotto sono marchi appartenenti ai rispettivi proprietari. Tutti i marchi sono usati senza garanzia di libero uso e possono essere marchi registrati.

Limitazione di responsabilità:

La responsabilità consiste unicamente nel diritto di risarcimento del prodotto. Ciò è valido per proDAD GmbH, il licenziatario ed eventualmente il distributore. Tale diritto può essere esercitato solo in seguito ad una corretta consegna del software indicando il numero di rientro che deve essere concordato con proDAD GmbH. È necessario inoltre allegare una prova di acquisto. La garanzia perde di validità nel caso in cui il malfunzionamento del prodotto sia da ricondurre ad un uso scorretto o improprio, ad un incidente o ad un uso non conforme. proDAD GmbH, i suoi distributori e licenziatari declinano ogni responsabilità per danni diretti e indiretti derivanti dall'impossibilità di utilizzare il prodotto. In tal caso l'importo della garanzia si limiterà al prezzo di acquisto del prodotto.

Documentazione:

La redazione e la traduzione dei manuali sono state eseguite con grande accuratezza. È tuttavia impossibile escludere eventuali errori. proDAD GmbH declina ogni responsabilità per conseguenze dovute ad affermazioni o informazioni erranee. Con riserva di modifiche tecniche e visuali. È gradito ogni suggerimento.

Diritto d'autore:

Il software e i singoli componenti di questo prodotto restano di proprietà della proDAD GmbH. Con l'installazione del presente prodotto il licenziatario accetta di evitarne l'uso non autorizzato e la duplicazione.

proDAD GmbH declina ogni responsabilità per l'uso del programma e per la pubblicazione di contenuti e dati che vengono creati attraverso tale programma.

proDAD GmbH \* Gauertstr. 2 \* 78194 Immendingen \* Deutschland \* HRB 1077

## Informazioni generali e installazione

### Cosa è Adorage ?

**Adorage - la gigantesca Collezione di Effetti Speciali per ogni occasione, per esempio, per:**

- Matrimoni
- Documentazione
- Sport
- Vacanze
- Film
- Famiglia

**Tra gli oltre 10.000 effetti predefiniti si trovano anche effetti universali:**

- Effetti particellari
- Effetti luminosi
- Fuoco ed esplosioni
- Panoramica/Zoom/Rotazione
- Fumo & nebbia

**Altre applicazioni possibili sono**

- Effetti "picture in picture" e splitscreen
- con una fonte video
- con più fonti video
- con motivi a tema

Adorage offre agli operatori più esigenti, effetti professionali per ogni situazione e con un semplice clic!

Il calcolo super-veloce combinato all'interfaccia interattiva e un'ampia gamma di parametri di impostazione permette di adattare sempre il programma alle proprie esigenze. E la comoda integrazione nei programmi più importanti di montaggio video offre inoltre il massimo comfort per la Vostra creatività.

Il **pacchetto starter proDAD Adorage** contiene un ampio estratto dei diversi volumi di Adorage (1-9).

1) Adorage 1 (versione completa che include 800 effetti) si trova in Magix Video Deluxe Plus

2) Starter kit di Adorage (estratto di effetti (transizioni ed effetti video) da una serie di oltre 10.000) si trova in tutti gli altri pacchetti

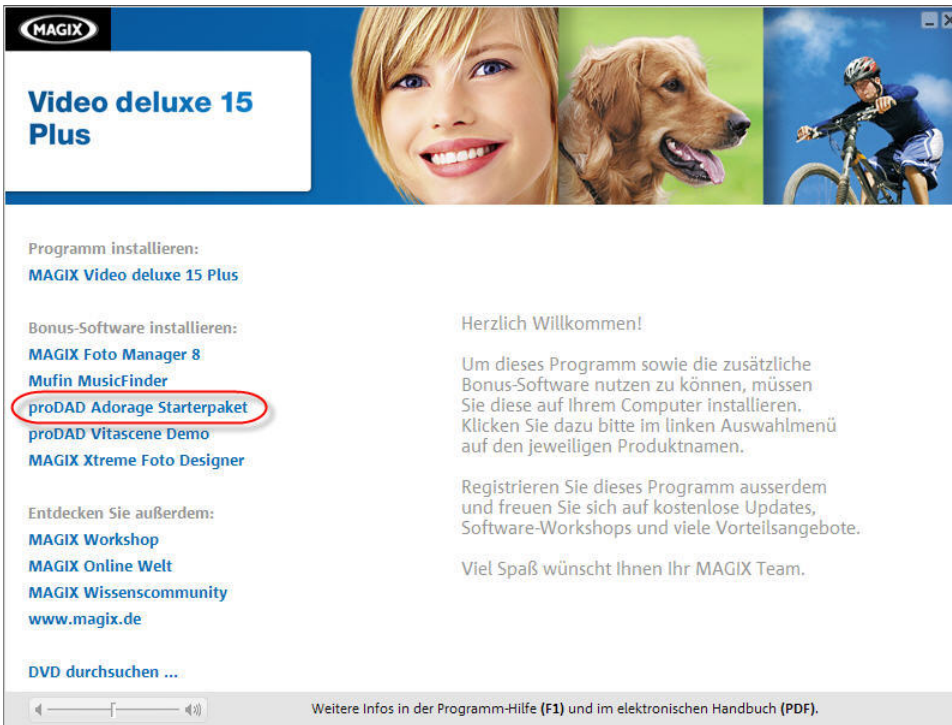
3) Entrambi i pacchetti sono indispensabili (o l'uno o l'altro per l'installazione di altri pacchetti di effetti di proDAD Adorage, disponibili da MAGIX ([www.magix.com](http://www.magix.com)) o proDAD ([www.proDAD.com](http://www.proDAD.com)))

**4) Entrambi i pacchetti devono essere registrati per accedere agli aggiornamenti gratuiti** (<http://www.prodad.de/de/register.html>)

## Installazione e registrazione

### 1. Installazione del plugin pacchetto starter proDAD Adorage

Innanzitutto assicurarsi che MAGIX Video deluxe Plus 15 sia installato. Inserire il DVD di installazione di MAGIX Video deluxe Plus 15. Qui è possibile trovare l'installazione per il **pacchetto starter proDAD Adorage**. Fare clic su **Pacchetto starter proDAD Adorage**, l'installazione sarà avviata.



Seguire la routine di installazione e selezionare la lingua in cui si desidera installare Adorage.



Seguire la routine di installazione, al termine dell'installazione sarà disponibile il **pacchetto starter proDAD Adorage** in MAGIX Video deluxe Plus 15 come plugin per transizioni ed effetti video.

L'applicazione come plugin in Magix si trova nel capitolo Applicazione in Magix Video deluxe 15 / Supporto per il plugin.

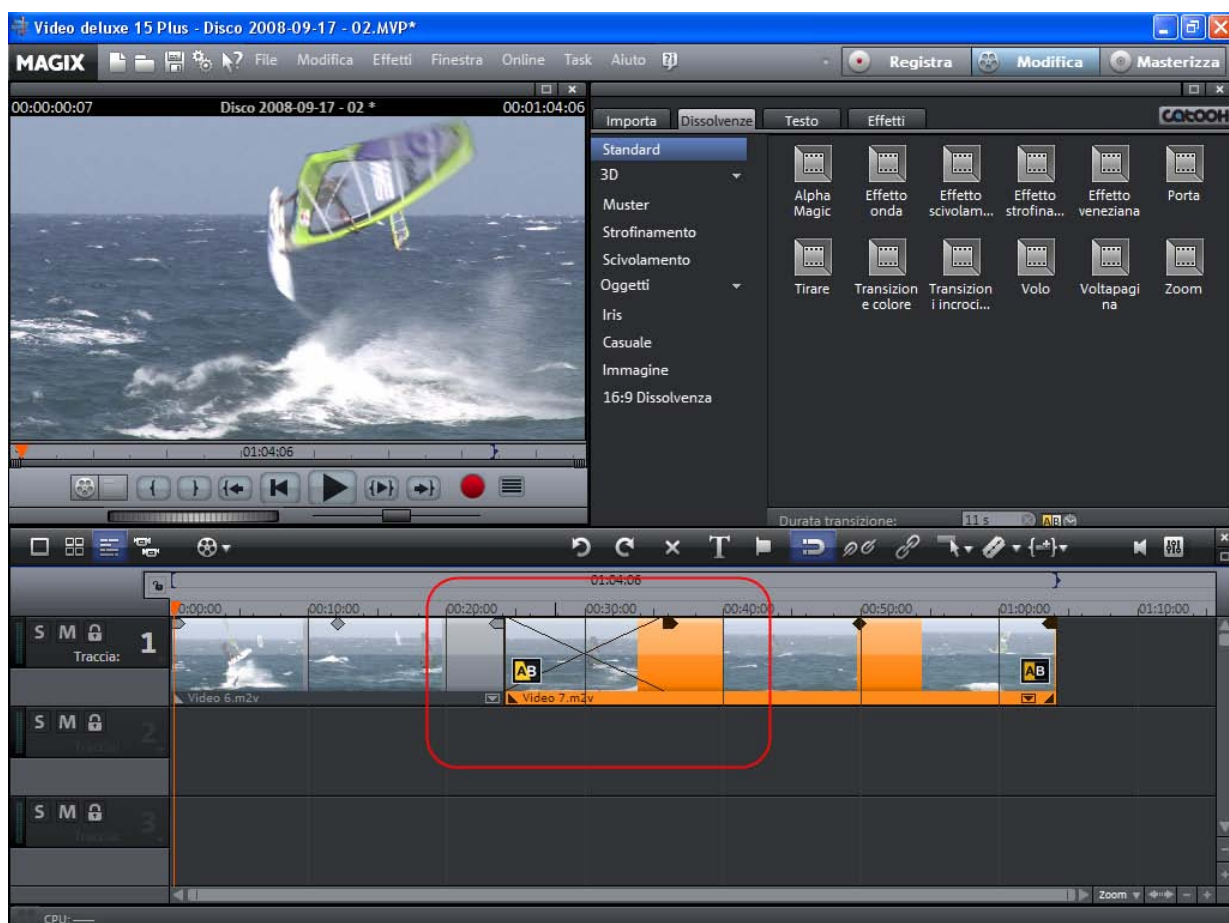
## 2. Registrazione

Si prega di registrare il plugin di proDAD alla pagina <http://www.prodad.de/de/register.html>.

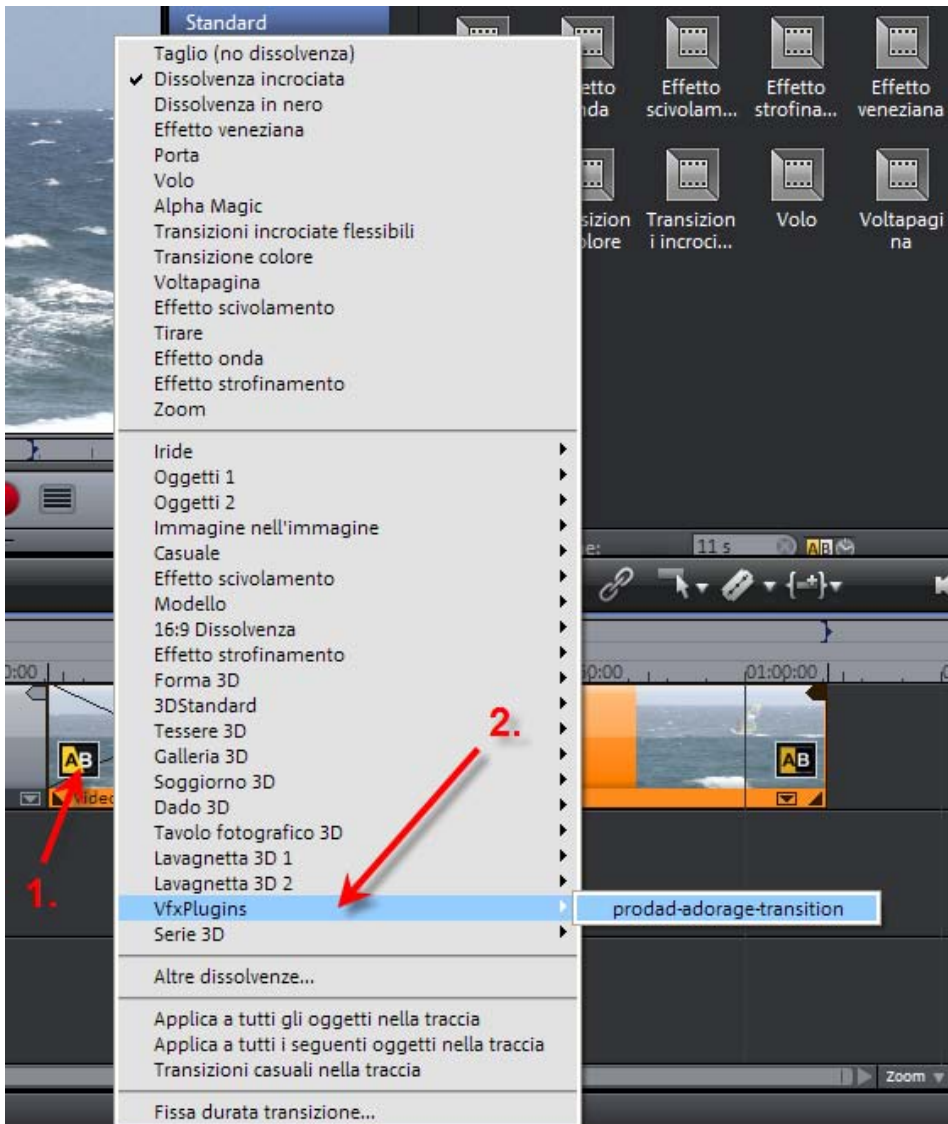
# Applicazione in Magix Video deluxe 15 / Supporto per il plugin

## Utilizzare Adorage come transizione

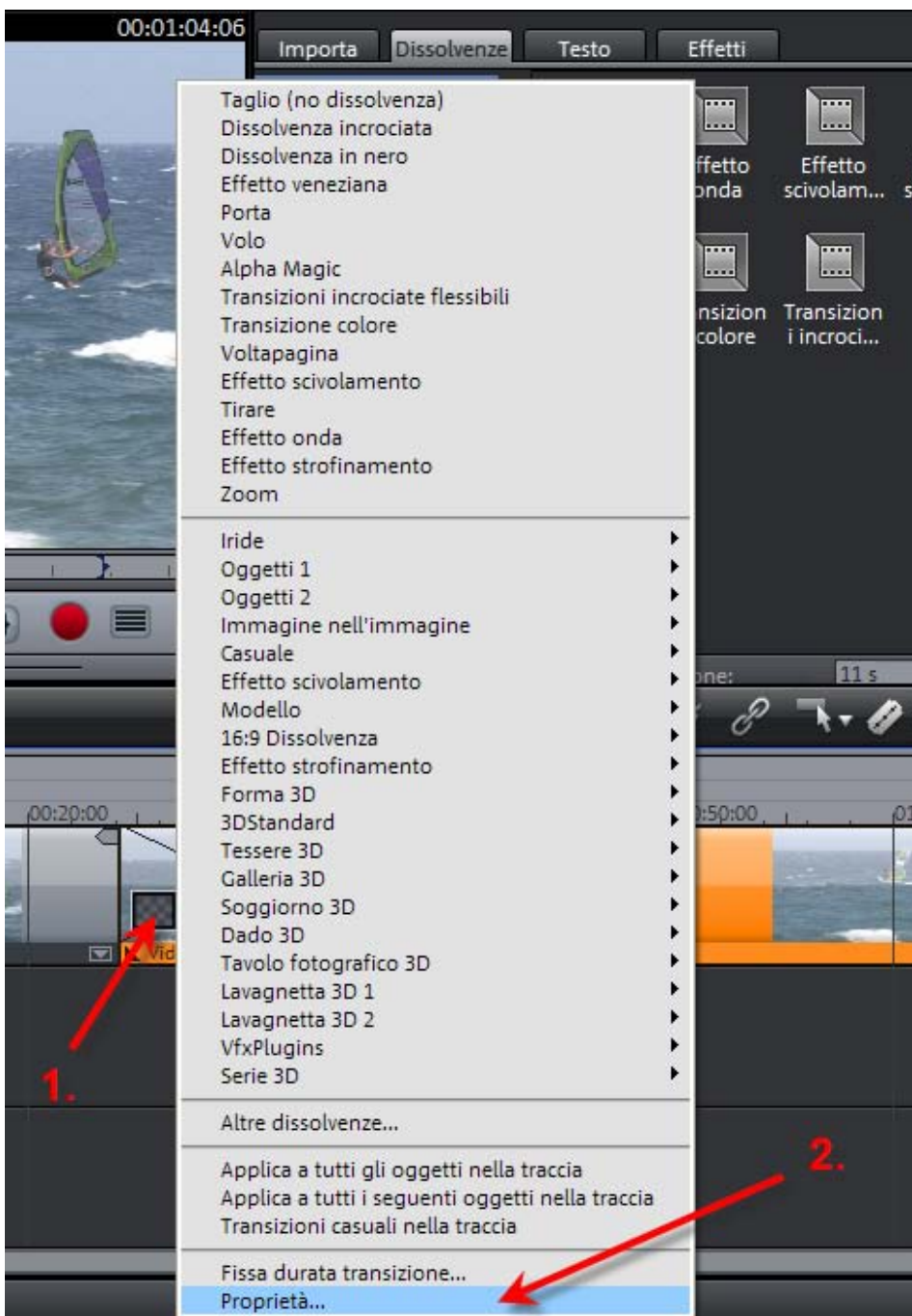
Avviare MAGIX Video deluxe 15 Plus, posizionare due video-clip nella timeline e sovrapporre un clip sull'altro.



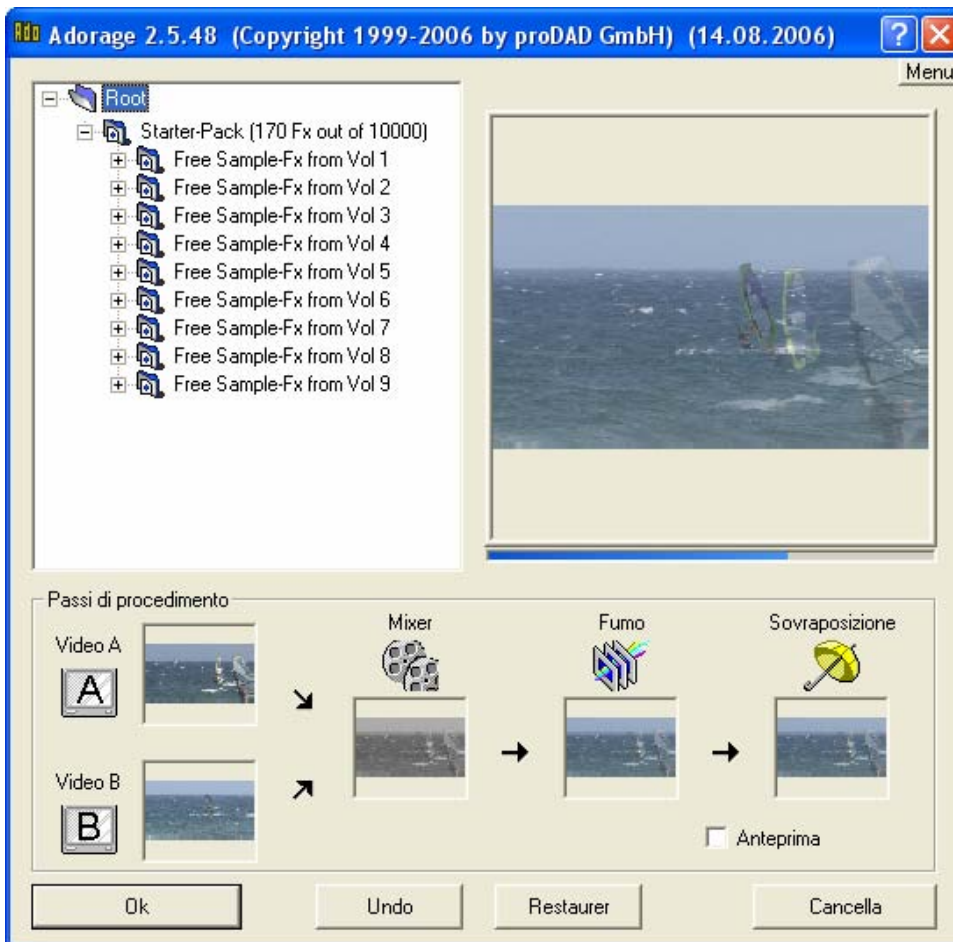
Nella zona di sovrapposizione tra i due clip, si trova il simbolo **AB (1)**, fare clic su questo simbolo e si apre un menu di contesto. Fare clic sulla voce del menu **VfxPlugins/proDAD-adorage-transition (2)**.



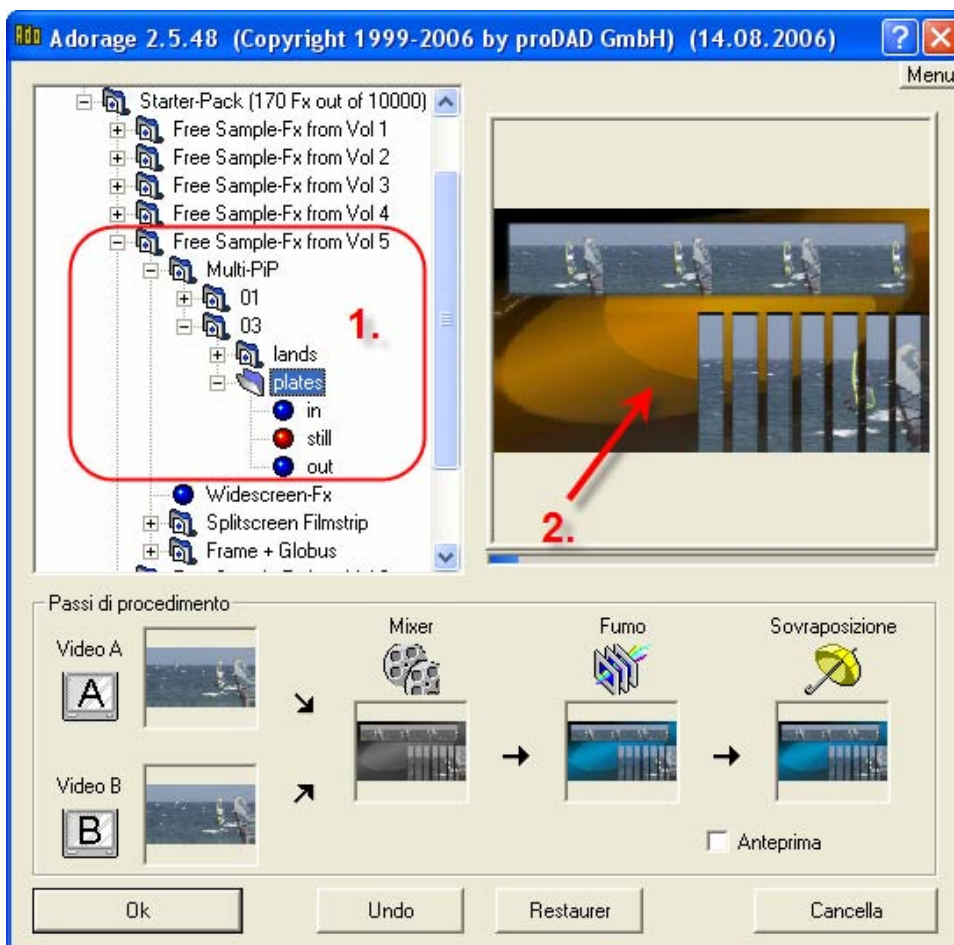
Viene utilizzata la transizione standard (Dissolve). Fare clic nuovamente sul simbolo **AB (1)** e selezionare nel menu di contesto la voce **Proprietà (2)**.



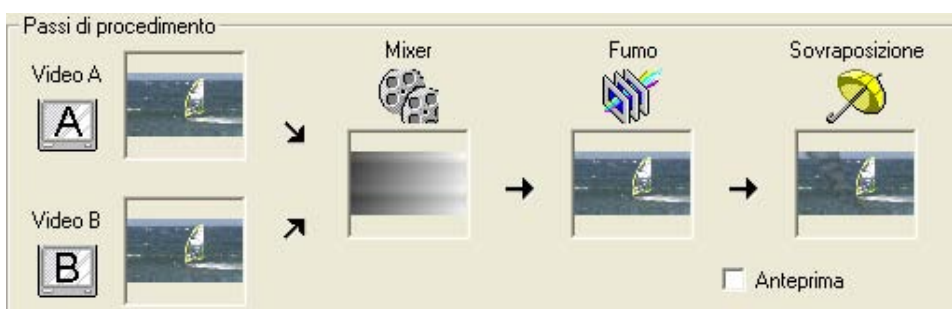
Adesso si apre il dialogo **proDAD Adorage**.



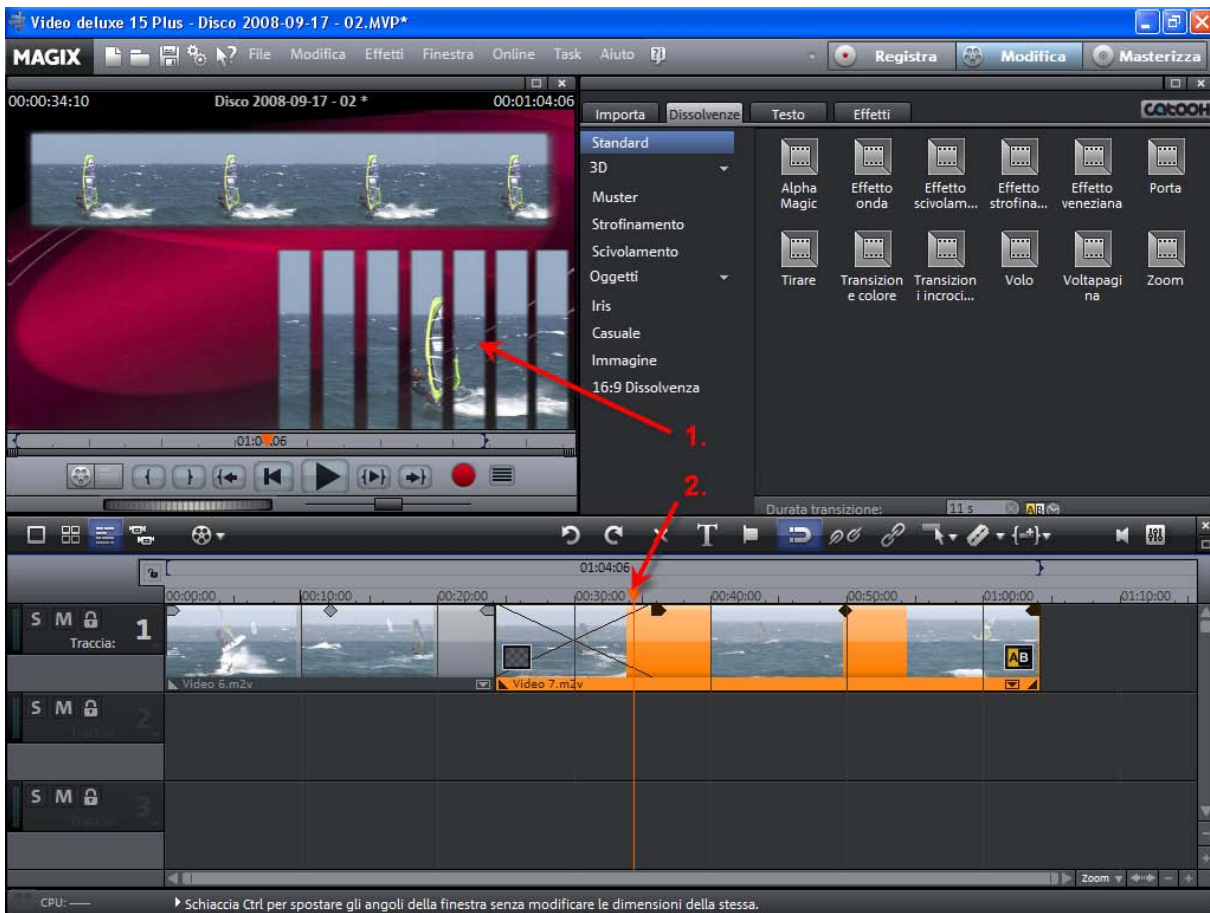
Qui sono disponibili i diversi effetti di transizione, rispettivamente negli estratti gratuiti 1-9. Fare clic per es. su **Free Sample-FX from Vol 5/Multi-PIP/03/plates (1)**, il seguente effetto di transizione sarà visualizzato nell'anteprima **(2)**.



Naturalmente è possibile ottimizzare ulteriormente l'effetto (nei dialoghi **Video A**, **Video B**, **Mixer**, **Fumo**, **Sovrapposizione**).



Per il nostro esempio applicare l'effetto desiderato facendo clic su OK nella timeline di MAGIX. L'effetto di transizione sarà visualizzato nell'area di anteprima **(1)** di MAGIX, fare attenzione alla posizione del dispositivo di scorrimento **(2)** nella timeline, questo deve essere posizionato tra i clip nella transizione.

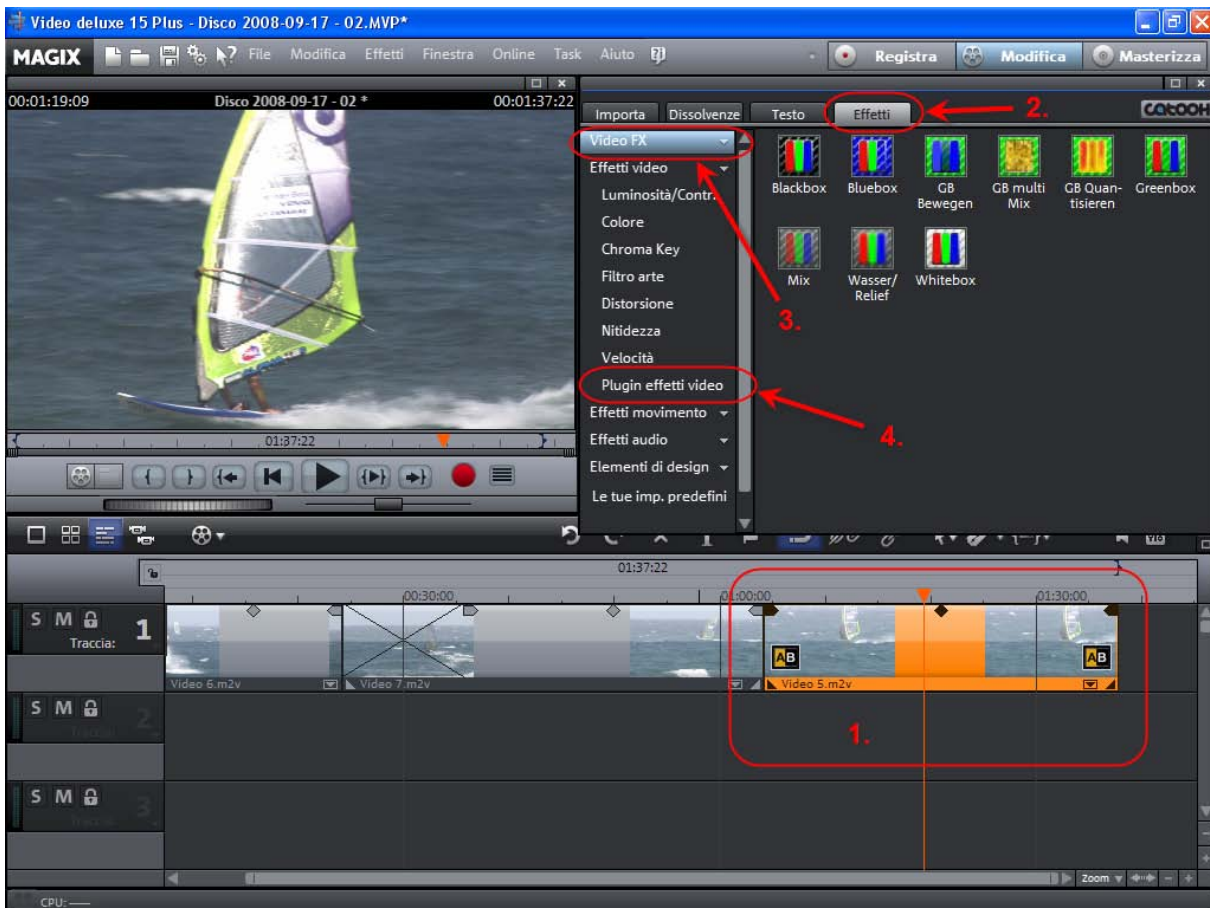


Se si desidera selezionare un altro effetto di transizione nel dialogo di Adorage o modificare l'effetto selezionato, fare clic sul simbolo **AB** (all'interno della transizione nella timeline) e selezionare nel menu di contesto la voce **Proprietà**, il dialogo di Adorage viene riavviato.

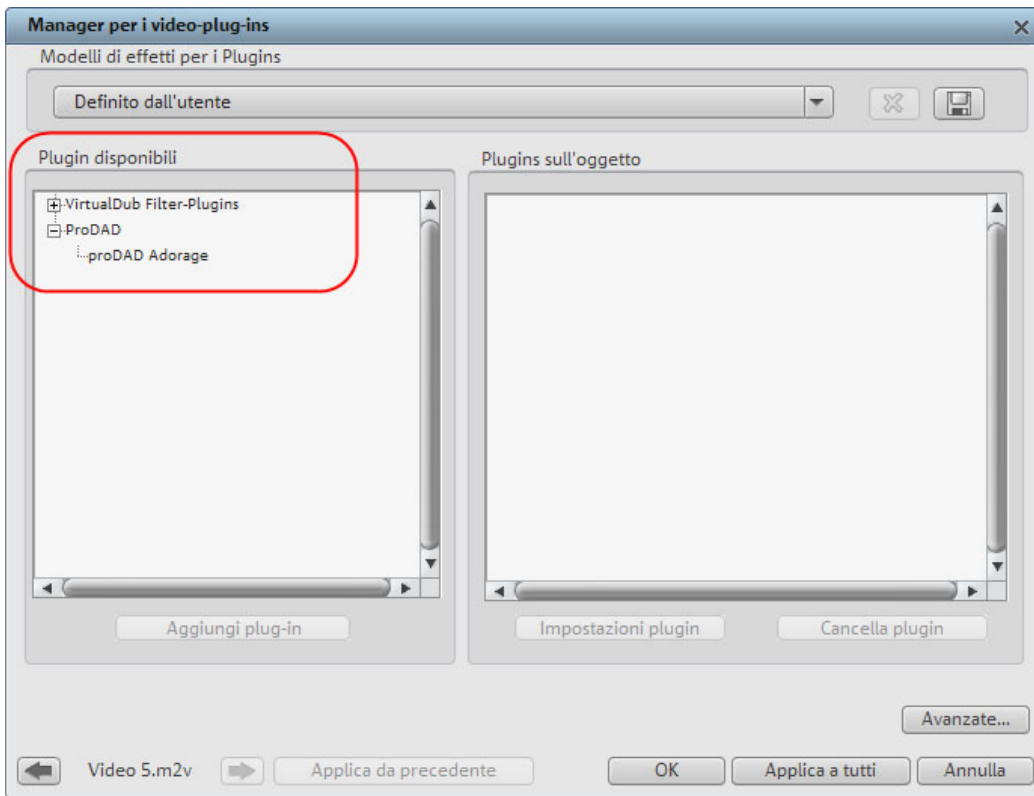
L'applicazione del plugin proDAD Adorage come transizione in MAGIX Video deluxe è così conclusa.

## Utilizzare Adorage come effetto video

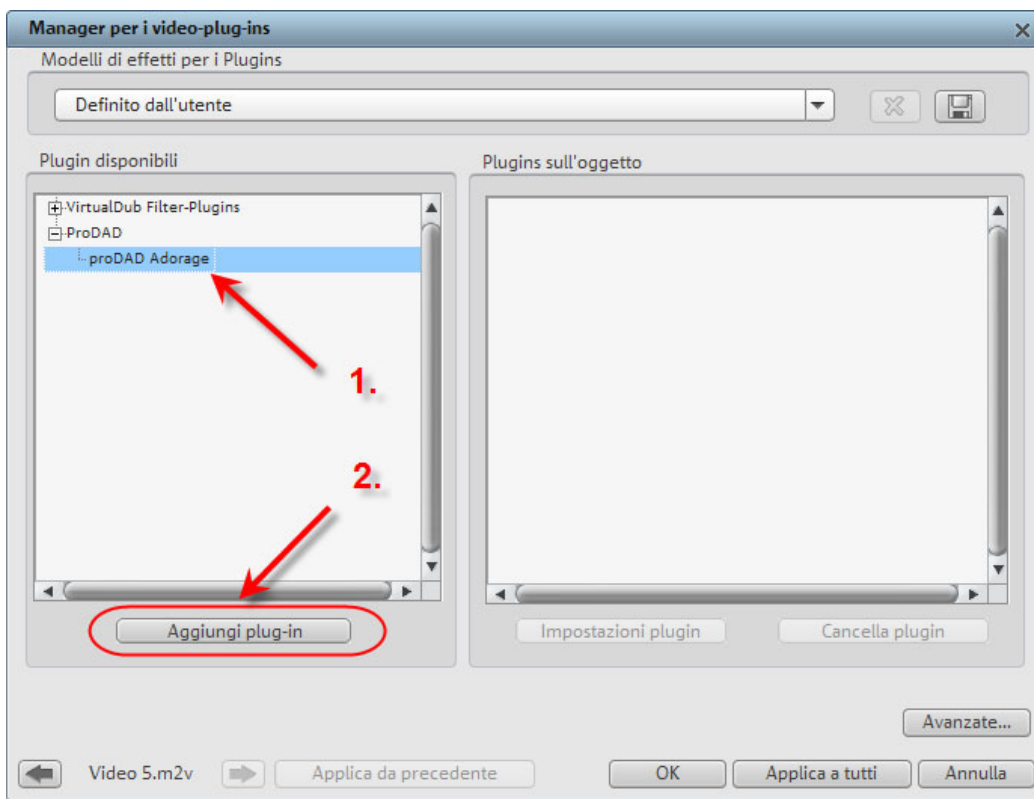
Avviare MAGIX Video deluxe 15 Plus, inserire un videoclip nella timeline (1), fare attenzione al contrassegno (arancio) e passare alla scheda **Effetti** (2). Dopo avere aperto la scheda **Effetti** si troverà la cartella **Video FX** (3). Fare clic sulla cartella, **Video FX** si apre. Qui si trovano diversi effetti, tra cui il **plug-in effetti video** (4).



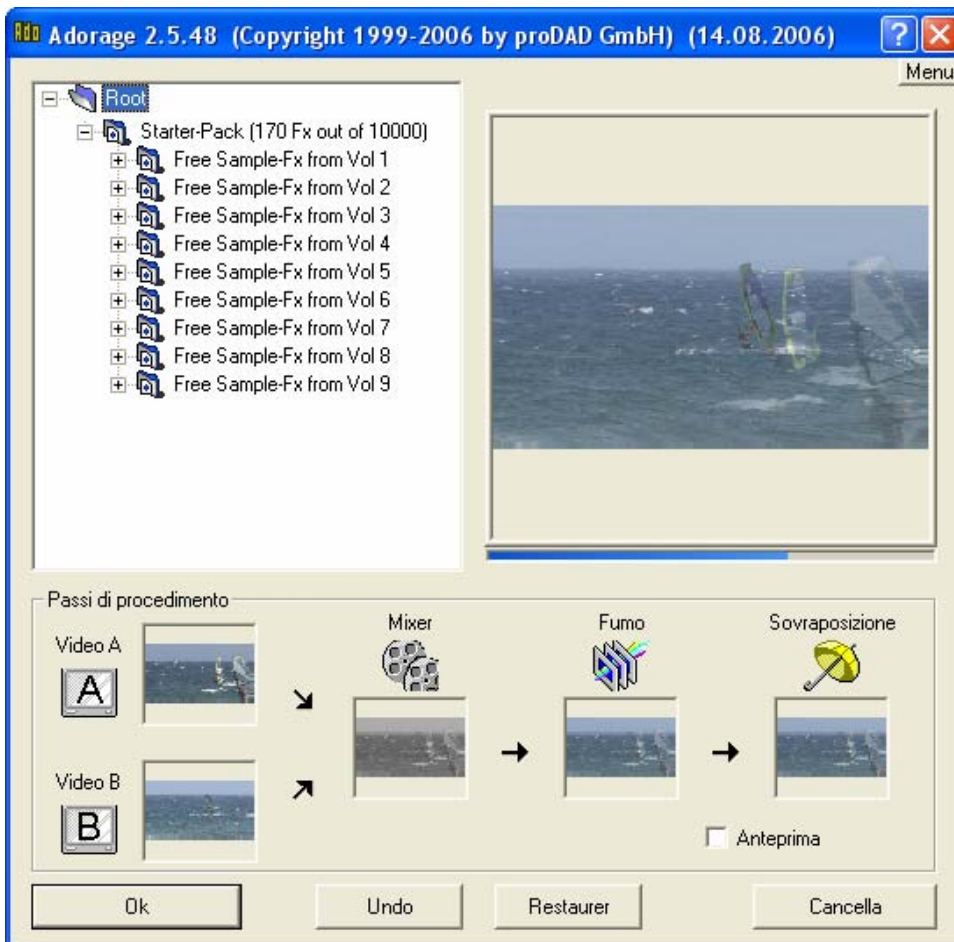
Adesso si apre il dialogo **Manager per i video-Plug-ins**. Qui sulla sinistra si trovano i plug-in installati.



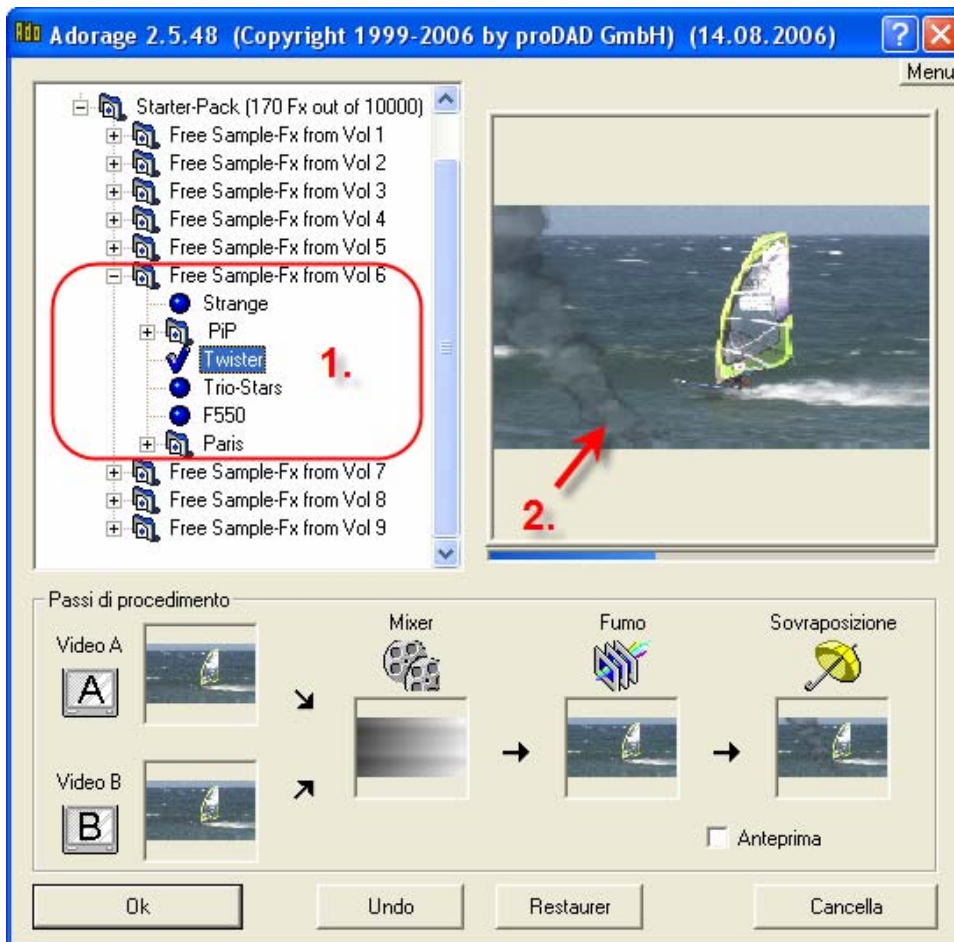
Selezionare con un clic alla voce **proDAD** il plugin **proDAD Adorage** (1). Fare clic successivamente sul tasto **Aggiungi plug-in** (2).



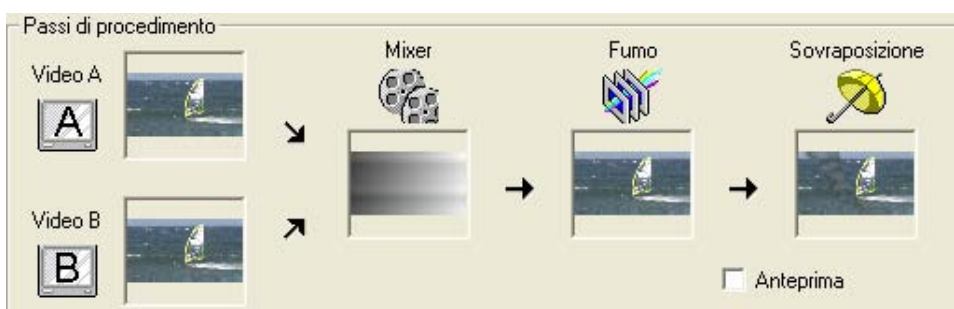
Adesso si apre il dialogo **proDAD Adorage**.



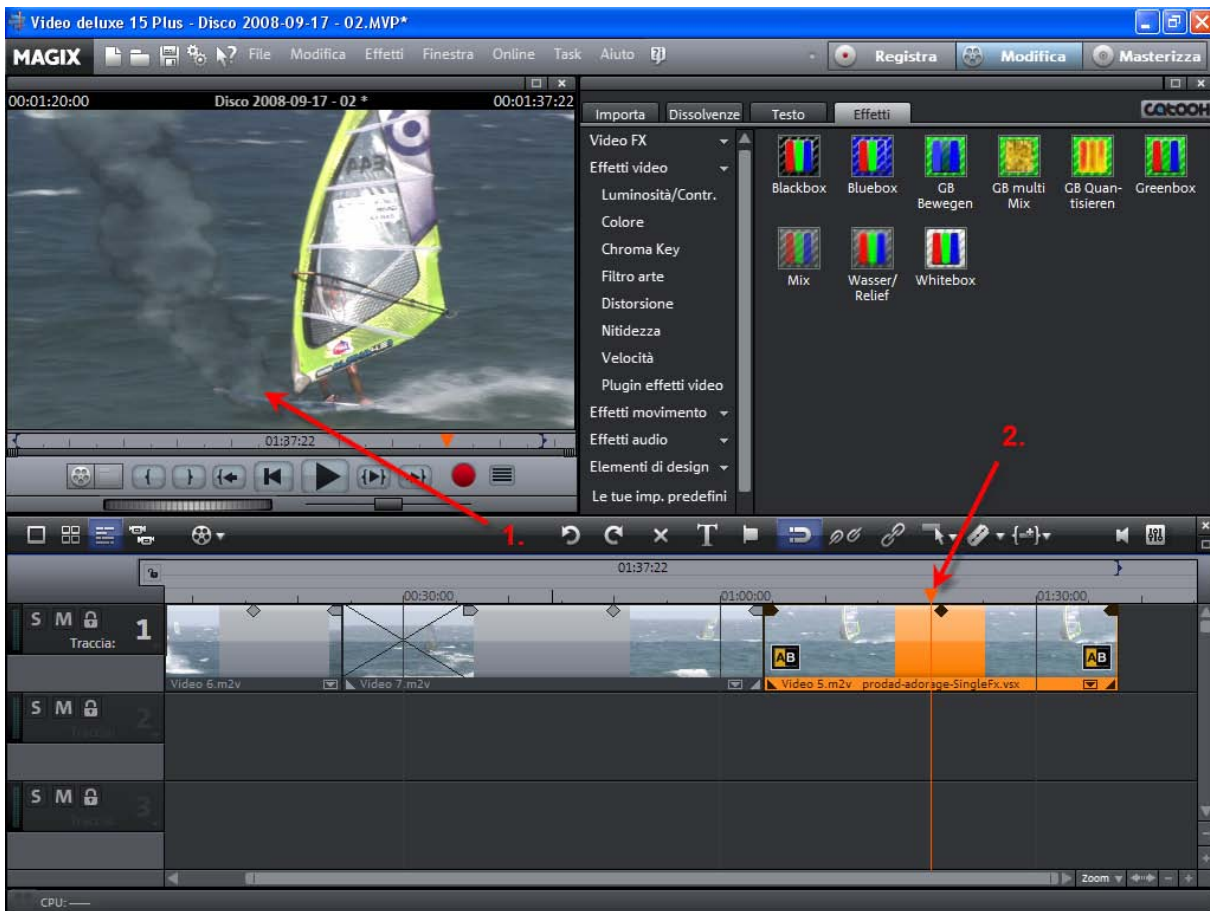
Qui sono disponibili i diversi effetti video, rispettivamente negli estratti gratuiti 1-9.  
Fare clic per es. su **Free Sample-FX from Vol 6/PIP/Twister (1)**, il seguente effetto video sarà visualizzato nell'anteprima (2).



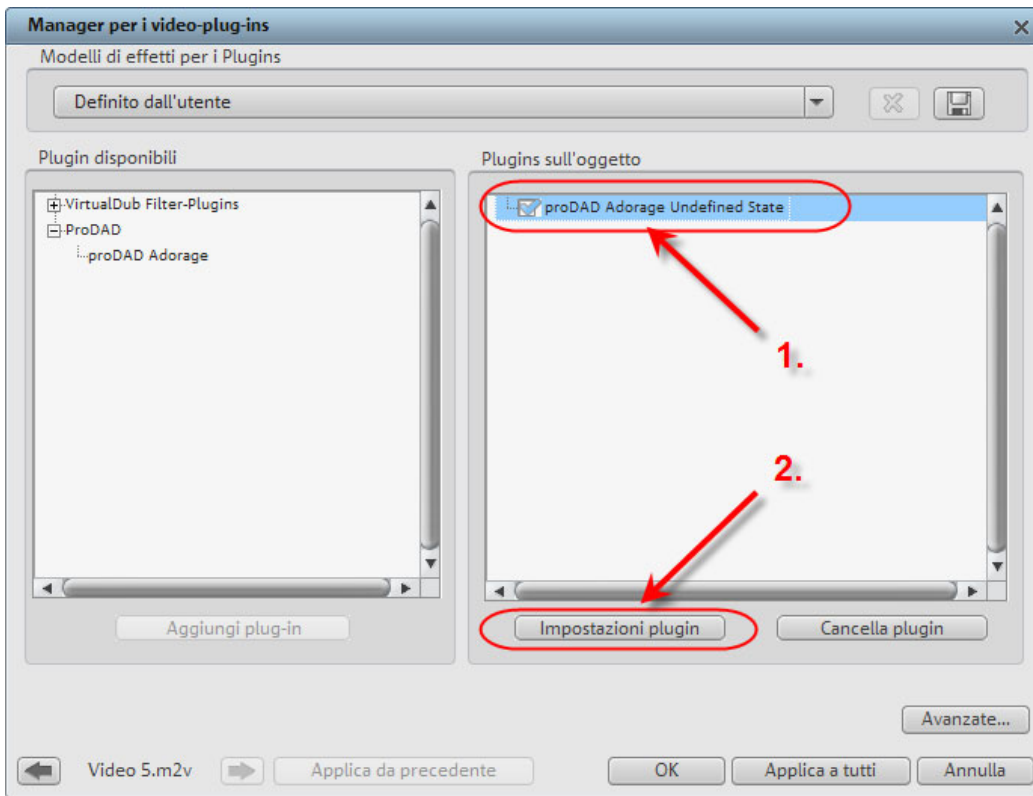
Naturalmente è possibile ottimizzare ulteriormente l'effetto nei dialoghi **Video A**, **Video B**, **Mixer**, **Fumo**, **Sovrapposizione**.



Per il nostro esempio applicare l'effetto selezionato con un clic su **OK**. Confermare anche il dialogo **Manager per i video-Plug-ins** con OK, l'effetto video di sarà applicato nella timeline di MAGIX. L'effetto video sarà visualizzato nell'area di anteprima **(1)** di MAGIX, fare attenzione alla posizione del dispositivo di scorrimento **(2)** nella timeline, questo deve essere posizionato nel clip.



Se si desidera selezionare un altro effetto video nel dialogo di Adorage o modificare l'effetto già selezionato, fare clic nuovamente nella cartella **Video FX** sul **Plugin effetti video**, si apre il dialogo **Manager per i video-Plug-ins**. Qui selezionare nell'area destra **Plugins sull'oggetto** l'effetto di proDAD Adorage (1) fare clic sul pulsante **Impostazioni plugin** (2).



Si avvia nuovamente il dialogo di Adorage ed è possibile selezionare o ottimizzare l'effetto video.

Si conclude così l'applicazione del plugin di proDAD Adorage come effetto video in MAGIX Video deluxe.

## altre versioni di Adorage

E' possibile ordinare altri pacchetti (volumi) di Adorage al seguente link:

### Fare clic:

Inizio

Programmi

Adorage

More Adorage Video Effects

o doppio clic sul link More Adorage Video Effects sul desktop. Si apre automaticamente la pagina per ordinare altri pacchetti di Adorage su internet.

- 1) Adorage 1 (versione completa che include 800 effetti) si trova in Magix Video Deluxe Plus
- 2) Starter kit di Adorage (estratto di effetti (transizioni ed effetti video) da una serie di oltre 10.000) si trova in tutti gli altri pacchetti
- 3) Entrambi i pacchetti sono indispensabili (o l'uno o l'altro per l'installazione di altri pacchetti di effetti di proDAD Adorage, disponibili da MAGIX ([www.magix.com](http://www.magix.com)) o proDAD ([www.proDAD.com](http://www.proDAD.com))
- 4) **Entrambi i pacchetti devono essere registrati per accedere agli aggiornamenti gratuiti** (<http://www.prodad.de/de/register.html>)


*Nota :*

**Nuovo a partire da 11/2008 proDAD Adorage 10 con tanti nuovi effetti SD/HD 4:3/16:9 e un'interfaccia ampliata e ancora più confortevoli!**

## Pacchetti di effetti Adorage disponibili:

### Adorage Effectpackage 1 "classic"

Contiene più di 800 effetti!



### Adorage Effectpackage 2 "particles & lights"

Contiene più di 1500 effetti!



### Adorage Effectpackage 3 "PIP-Fx & Splitscreens"

Contiene più di 2550 effetti!



**Adorage Effectpackage 4 "universal tricks"**

Contiene più di 670 effetti!




**Adorage Effectpackage 5 "diamond composites"**

Contiene più di 1300 effetti!



**Adorage Effectpackage 6 "Power Fx pearls"**

Contiene più di 410 effetti!



**Adorage Effectpackage 7 "CGM power"**

Contiene più di 1600 effetti!



**Adorage Effectpackage 8 "Eyecatcher Fx"**

Contiene più di 1500 effetti!

© proDAD GmbH, 2008



**Adorage Effectpackage 9 "*Particles & Objects*"**

Contiene più di 300 effetti!



